
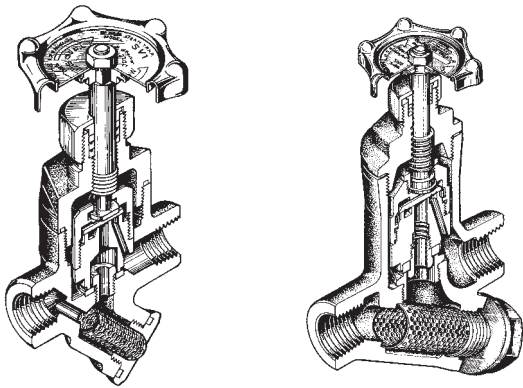


SV1 · SV-N型 内置旁通设计

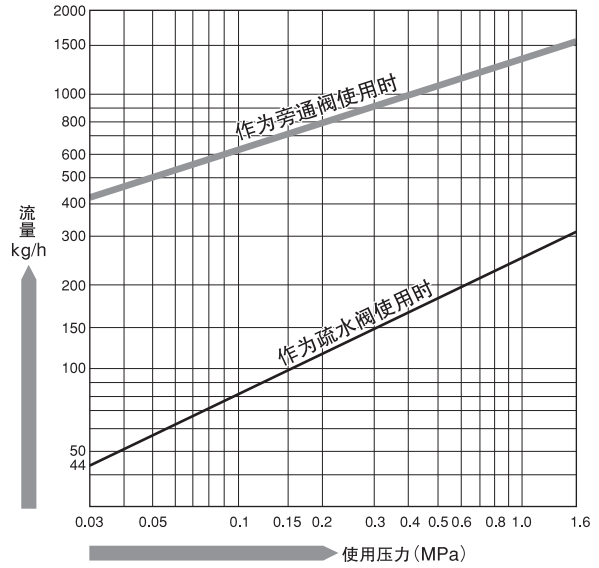


SV1

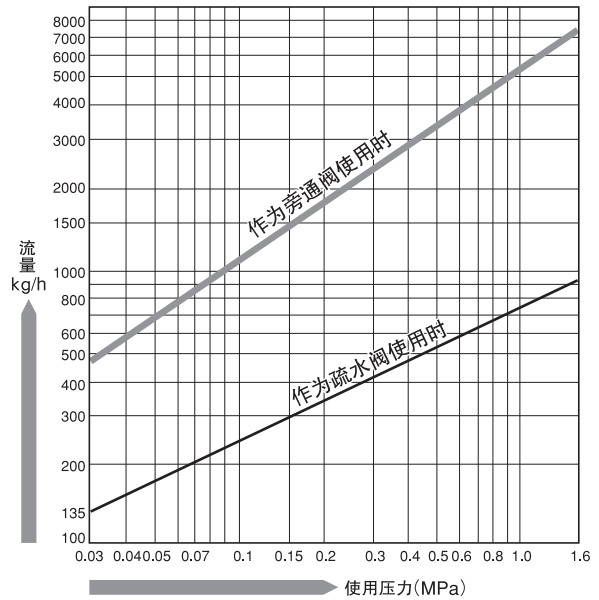


SV-N

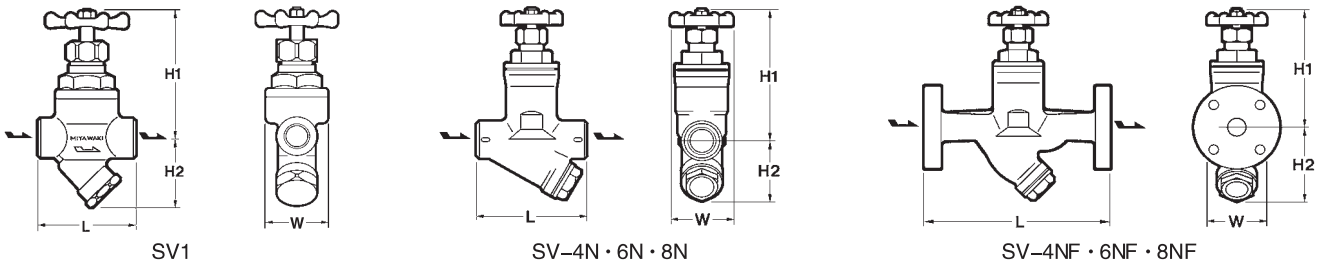
SV1-流量图



SV-N_流量图



外形尺寸/规格一览



型号	连接		工作压力范围 (MPa)	最高使用温度 (°C)	阀体材质	尺寸(mm)				重量 (kg)
	方式	口径(A)				L	H1	H2	W	
SV1	螺纹 Rc(PT)	10·15	0.03~1.6	220	铸钢/球墨铸铁 (WCB/FCD450)	75	105	53	65	1
		20·25					107			1.3
SV-4N	螺纹 Rc(PT)	15	0.03~1.6	220	铸铁 (FC250)	110	155	60	65	2.4
SV-6N		20						65		2.5
SV-8N		25					70	2.7		
SV-4NF		法兰 (FF, RF)					15	0.03~1.6	220	220
SV-6NF	20		4.7							
SV-8NF	25		6.5							

◆对应日标、美标、德标、国标等各规格法兰。

※压力换算：1MPa=10.197kgf/cm²